

## スマホ版じゃんけん道場マニュアル (バージョンアップ暫定版:平成28年10月15日)

じゃんけん道場はみんなが知っているじゃんけんのゲームです。もともとパソコン用のゲームとして開発されたものですが、大勢の人に遊んでもらうためにスマホ版が作られました。自分のスマホ用のアプリをダウンロードしてニックネームを登録すればすぐに遊べます。スマホ版ではコンピュータに勝って高得点をとると「ハイスコアランキング」にニックネームが表示されます。最初は30点先取ゲームの設定になっていますが、この目標点を上げて勝てばランキングトップになれますから頑張ってください。このマニュアルを読めばニックネームの登録方法、プレーの仕方、得点とランキングの確認方法、目標点設定の変更方法がわかります。

iPhone/iPad 用アプリと Android 用アプリでやり方が少し違うので、自分のスマホに合わせて読んで下さい。その後に両方のアプリに共通なプレー画面の説明があります。

スマホ版が公開されたのは2012年の秋でした。そのアプリが今年(2016年)の8月にバージョンアップされました。旧版アプリをお使いだった人たちへの注意が最後にあります。

### I iPhone/iPad 版の操作説明

I.1. 「じゃんけん道場」をインストールして初めて実行すると「ニックネーム編集」画面となります。プレーヤーのニックネームは必須なのでここで必ず入力してください。

#### iPad



#### iPhone



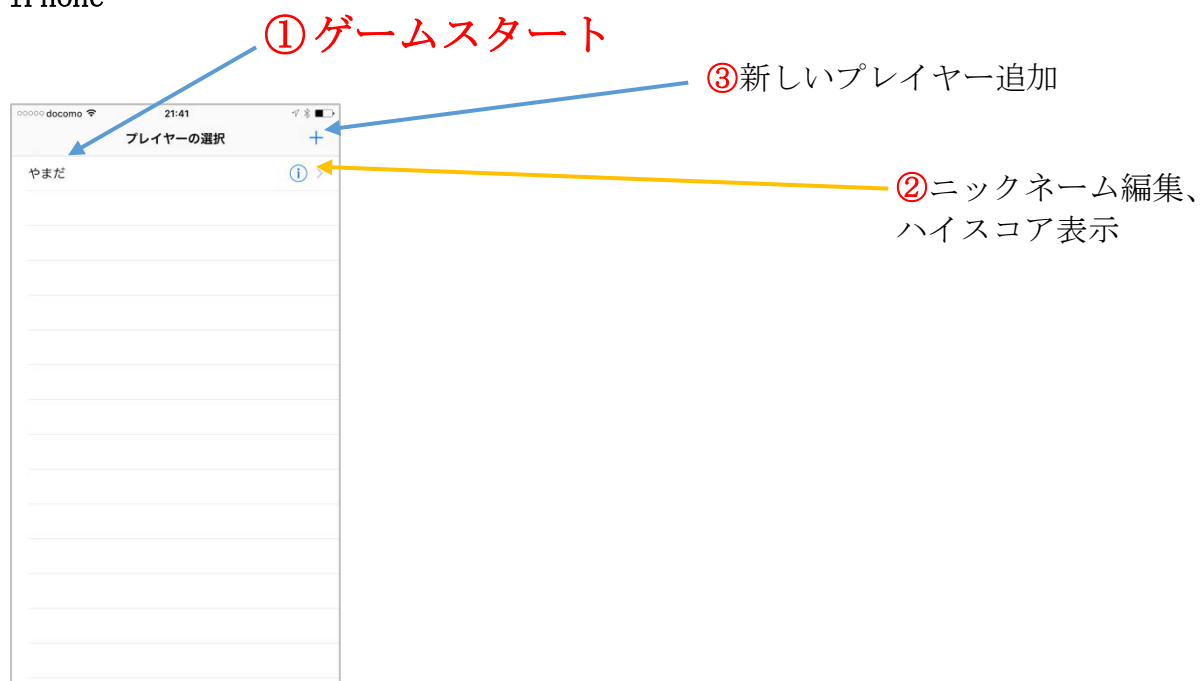
プレーヤーのニックネームを入力したら右上の「完了」ボタンをタップしてください。

I. 2. ニックネームを入力すると以下のような「プレイヤーの選択」画面になります。

iPad



iPhone



プレイヤーのニックネーム①をタップするとゲームをスタートします。

「info」ボタン②をタップすると「ニックネーム編集」画面を表示します。「ニックネーム編集」画面では、ニックネームの変更、自分のスコア、最近6ヶ月のハイスコア、歴代ハイスコアの表示をおこないます。

「+」ボタン③をタップすると、新しいプレイヤーのニックネームを追加することができます。

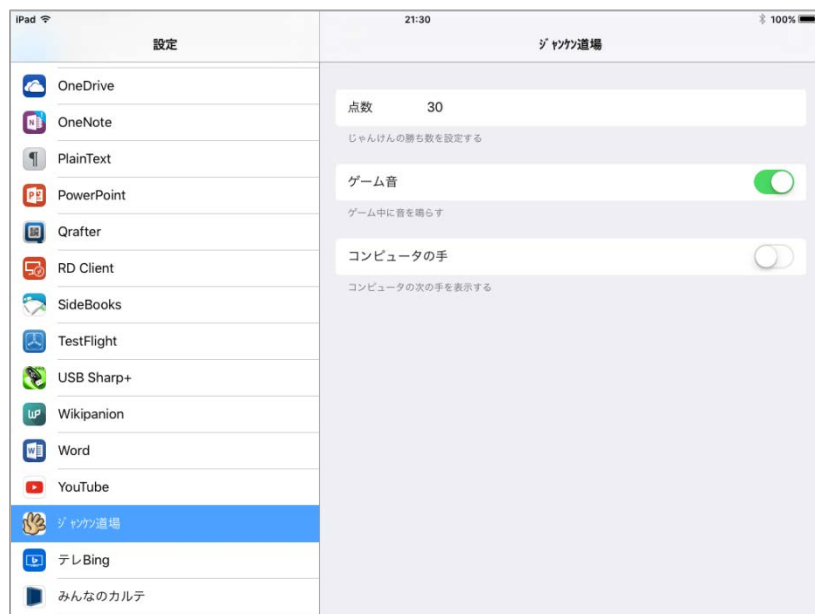
### I. 3. 目標点の変更やコンピュータの手の予告表示の ON/OFF

iPhone/iPad のホーム画面より「設定アプリ」

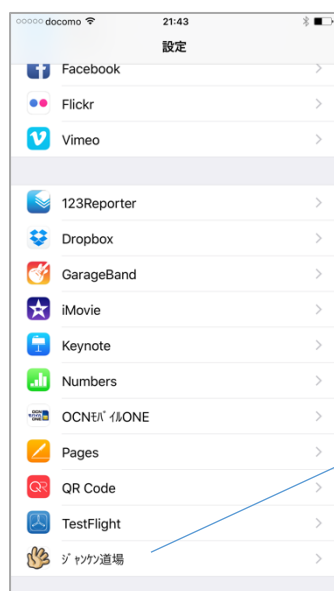


を実行します。

#### iPad



#### iPhone



設定アプリのアプリの一覧より、「じゃんけん道場」を選択し、アプリの動作設定をおこないます。

## I. 4. ゲーム開始

ニックネームを押しゲームスタートすると以下のスタート画面になります。

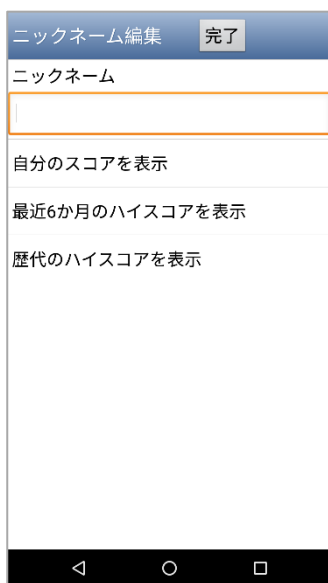


## II Android 版の操作説明

II.1 「じゃんけん道場」をインストールして初めて実行すると「ニックネーム編集」画面になります。

ここでニックネームを決めて入力してください。

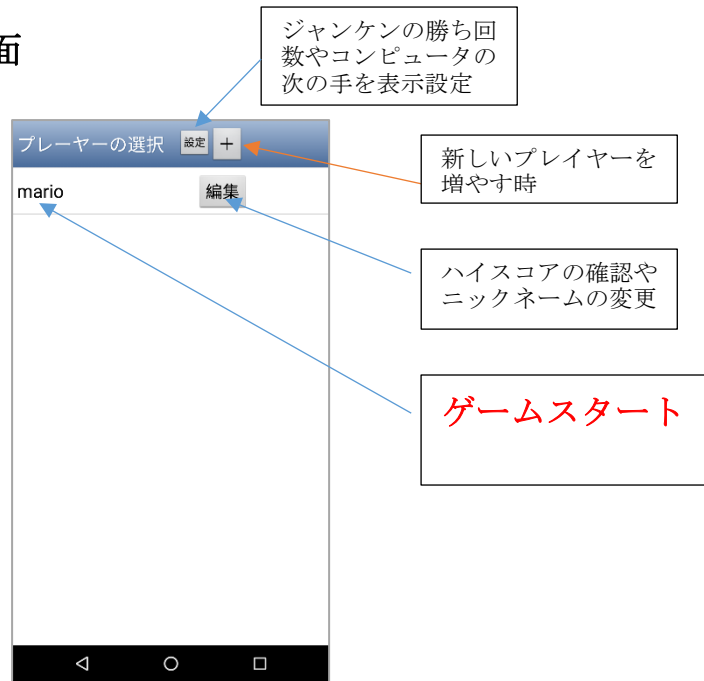
はじめて実行時の画面



ニックネームを入れたら「完了」を押します

「完了」ボタンを押すと次のような画面になります。これ以降はこの画面が立ち上げ時の基本画面です。

## 基本画面



## II.2 自分のスコアやハイスコアの確認

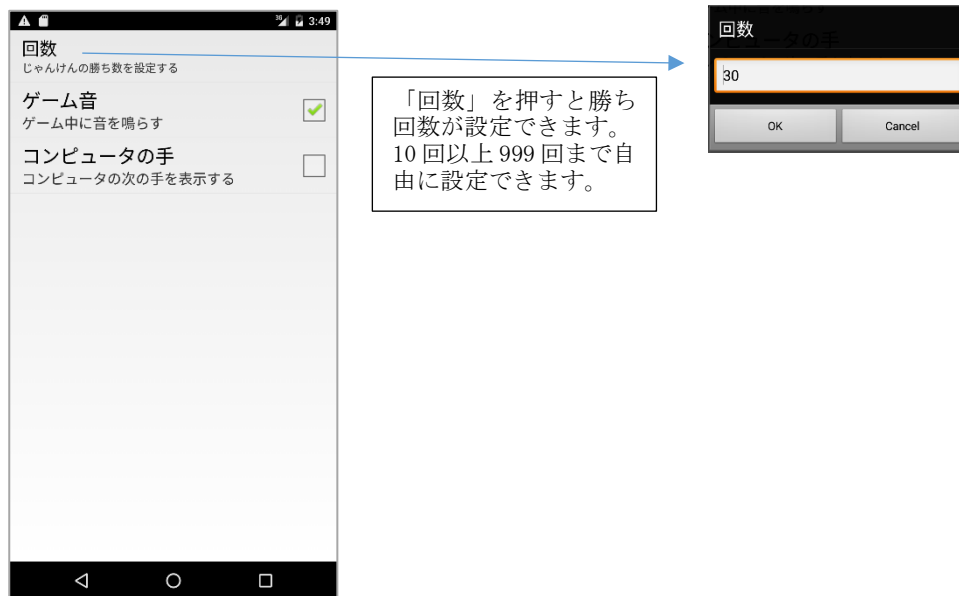
基本画面で「編集」を押すと以下のような画面になります。これははじめての実行時の画面と同じです。自分のスコアやハイスコア表示、ニックネームの編集を行うことができます。



## II.3 目標点の変更やコンピュータの手の予告表示の ON/OFF

基本画面で「設定」を押すとこの画面になります。

じゃんけんの目標点の設定やコンピュータの手の予告表示、ゲーム音のON/OFFが設定できます。



## II.4. ゲーム開始

ニックネームを押しゲームスタートすると以下のスタート画面になります。

さらに「スタート」ボタンを押してゲームを始めてください。





### III ゲームの遊び方 (iPhone/iPad/Android 共通)

「スタート」ボタンを押してゲームを始めてください。



この目標点数に先に達した方が勝ちです。目標点数を上げて勝てばハイスコアリストの上位にランクされます。

ゲームは「グウ」、「チョキ」、「パー」のアイコンを押してじゃんけんをします。途中でやめたくなくなったときは「やめる」ボタンを押してください。

コンピュータが「後出し」していないことを示すために「手の予告表示」をさせる機能を持たせてあります。「設定」でON/OFFできますが、この機能をONにしてあるときの得点はランキングに反映されません。

#### IV 旧版アプリで遊んでいた方への注意

iPhone/iPad 版はアップデートなので、自動的にアップデートされるのが普通です。  
意識してアップデートする必要はありません。

Android 版は、別アプリになっているので、新しい版をダウンロードしていただく必要があります。旧版をアンインストールして <http://appli.ism.ac.jp/> のページから新しいものをダウンロードしてください。

旧版で遊んでいたときの得点は継承されません。

(文責：石黒真木夫@統計思考院)